

Toimitusjohtajan katsaus

Jouni Toijala

REVENIO



Jouni Toijala

Toimitusjohtaja

- **Revenion vuosi 2023**
- **Liiketoiminnan kohokohdat 2023**
- **Strategiakausi 2024-2026**
- **Johtoryhmä**
- **Taloudellinen katsaus 2023**
 - Talousjohtaja Robin Pulkkinen

Revenion vuosi 2023

Liikevaihto

96,6

MEUR 2023

(2022: 97,0)

Liiketulos

26,3

MEUR 2023

(2022: 29,7)

EPS

0,719

EUR 2023

(2022: 0,818)

Jakelijoita yli

100

maassa

Noin

214

työntekijää

(2022: 200)

Kasvu

22,4 %

CAGR-% 2016–2023



Vuosi 2023 oli kahtiajakoinen. Vuosi käynnistyi vahvasti kaksinumeroisilla kasvuluvuilla, mutta toinen vuosineljännes oli poikkeuksellisen huono.



Vuoden viimeinen neljännes oli Reveniolle nousujohteisesti vahvempi ja perusliiketoiminta ilman mikroperimetrejä kehittyi vahvasti kohti loppuvuotta.



Kannattavuus säilyi vahvana vaikeasta vuodesta huolimatta ja kasvua tukevia investointeja jatkettiin normaalisti.

Liiketoiminnan kohokohdat 2023



Uudistimme organisaatorakenteemme 1.2.2023 alkaen.



iCare ja OpthAI käynnistivät jakelijayhteistyön AI-ratkaisuissa.



Saimme merkittävät tilaukset iCare DRSplus -kuvantamislaitteelle Saksaan sekä iCare DRSplus -kuvantamislaitteelle ja iCare IC200 -tonometrille Yhdysvaltoihin.



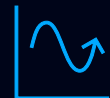
Saimme Kiinan viranomaishyväksynnän iCare DRSplus -silmänpohjan kuvantamislaitteelle.



iCare ILLUME -seulontaratkaisun ominaisuuksia laajennettiin tunnistamaan myös silmänpohjan ikärappeuma ja glaukooma. Quick Measure -toiminto iCare IC200:lle julkaistiin.



Asetimme ESG-tavoitteenne, joiden painopisteinä on erityisesti arvon luominen sidosryhmillemme, yhteiskunnalle, ihmisille ja ympäristölle. Teemme vastuullisuustyötä tiiviissä yhteistyössä kumppaneidemme ja toimitusketjumme kanssa.



Marraskuun 2023 lopussa julkaistun strategian kolmivuotiskauden mukaisesti konsernin painopiste siirtyy kohti integroituja ja ennakoivia silmien hoitopolkuja.

Pidämme upean maailman kaikkien nähtävissä kehittämällä integroituja ja ennakoivia silmien hoidon hoitopolkuja

MENNYT

Ainutlaatuiset tuotteet ja teknologiat

Huippuinnovaatiomme silmänpohjan kuvantamislaitteissa ja silmänpainemittareissa on parantanut potilasmukavuutta ja tehnyt oftalmologiasta mukavampaa ja helpompaa.

NYKYHETKI

Innovatiiviset oftalmologiset ratkaisut

Yhdistämme innovatiivisen näönhoitoteknologian ja digitaaliset ratkaisut parantaaksemme silmädiagnostiikkaa ja hallintaa. Olemme läsnä kodeista silmienhoitoklinikoihin ja sairaaloihin.

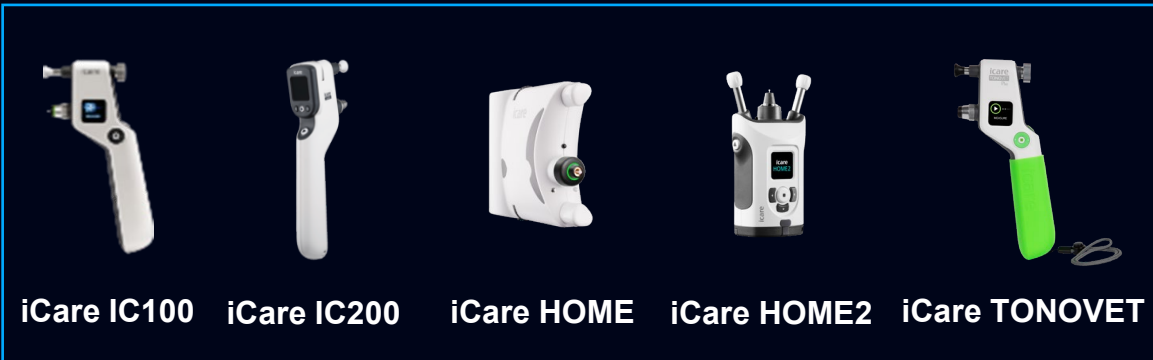
TULEVAISUUS

Integroidut & ennakoivat silmien hoidon hoitopolut

Teknologiamme on saatavilla laajemmissa ympäristöissä, kun näönhoidon merkitys yhteiskunnassa kasvaa. Integroitu data-alustamme lisää diagnostista luottamusta ja vähentää näönmenetyksen riskiä.

Vahva ja ajantasainen tuotevalikoima laajentuu integroituihin ja ennakoiviin silmien hoidon hoitopolkuihin

TONOMETRIT



OHJELMISTORATKAISUT



SILMÄNPOHJAN KUVANTAMISLAITTEET



PERIMETRIT



Toimintamarkkinamme laajenevat

MENNYT

**Ainutlaatuiset
tuotteet ja
teknologiat**



NYKYHETKI

**Innovatiiviset
oftalmologiset
ratkaisut**



TULEVAISUUS

**Integroidut &
ennakoivat silmien
hoidon hoitopolut**

M&A: 1/3 \$3.45B laitemarkkinasta

Glaukooman kotiseurantaratkaisujen markkinat 0,75 miljardia dollaria vuoteen 2030 mennessä*

Diabeettisen retinopatian seulontamarkkinat 1 miljardia dollaria vuoteen 2030 mennessä

1/3 perinteisistä silmädiagnostiikan markkinoista (ODM) 3,45 miljardia dollaria

* Korvauskäytännöillä keskeisillä markkinoilla

Painopiste siirtyy kohti integroituja ja ennakoivia silmien hoidon hoitopolkuja



Kliinisen diagnostiikan laadun **parantaminen** kohdennetuilla tuoteinnovaatioilla



Kliinisten hoitopolkujen **optimointi** integroiduilla ja ennakoivilla ratkaisuilla

ESG

Keeping the
Wonderful World
Visible for All



Asiakaslähtöisyyden **vahvistaminen** operaatioissa ja myynnissä



Henkilöstön ja kulttuurin **kehittämisen** jatkaminen perusvahvuutena

Kestävän ja kannattavan kasvun **jatkaminen**



Revenion johtoryhmä 1.3.2024 alkaen



Jouni Toijala

CEO
Johtoryhmässä vuodesta 2020



John Floyd

Vice President, Sales
Johtoryhmässä vuodesta 2023



Heli Huopaniemi

Vice President, Quality
Johtoryhmässä vuodesta 2018



Ari Isomäki

Vice President, Operations
Johtoryhmässä vuodesta 2016



Robin Pulkkinen

CFO
Johtoryhmässä vuodesta 2015



Marco Rizzardo

Vice President, R&D
Johtoryhmässä vuodesta 2024



Erkki Tala

Vice President, Products, Brand and
Marketing
Johtoryhmässä vuodesta 2024



Kate Taylor

Vice President, Strategy and
Business Development
Johtoryhmässä vuodesta 2021



Hanna Vuornos

Vice President, People & Culture
Johtoryhmässä vuodesta 2021



Taloudellinen katsaus

Robin Pulkkinen
CFO

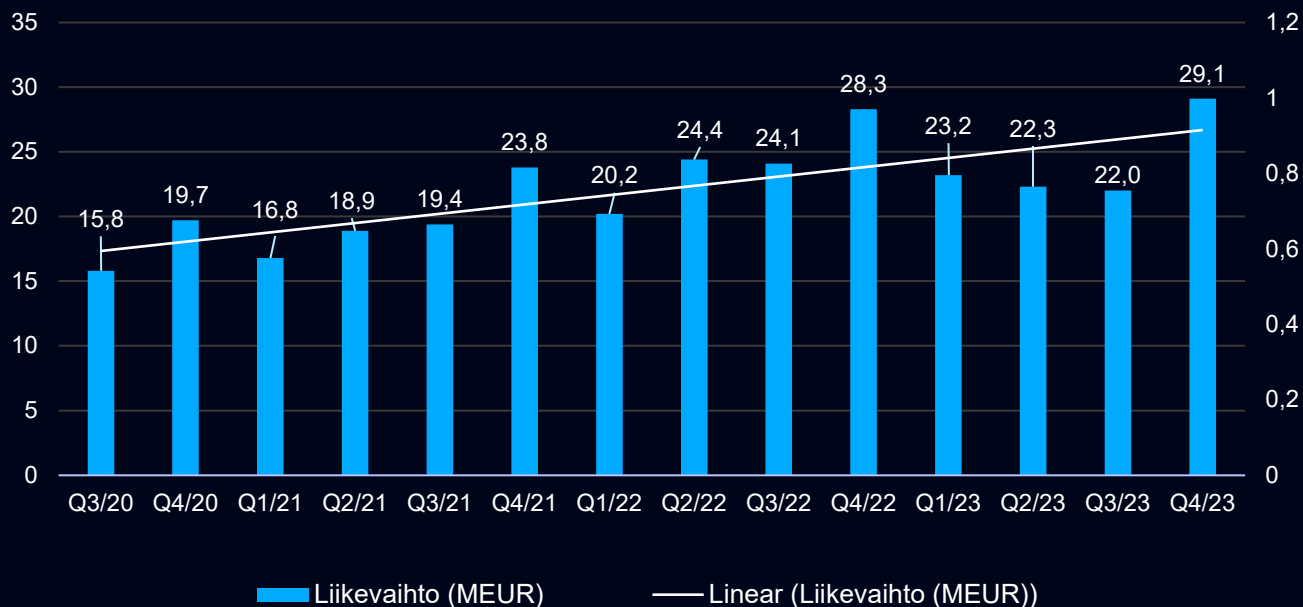
Revenion avainlukujen kehitys

MEUR	1-12/2023	1-12/2022	Muutos-%
Liikevaihto	96,6	97,0	-0,4
Myyntikate	68,2	69,8	-2,2
Myyntikate, %	70,7	71,9	-1,3
Käyttökate, EBITDA	30,3	33,1	-8,5
Käyttökate, EBITDA - %	31,4	34,1	-2,8
Liiketulos, EBIT	26,3	29,7	-11,3
Liiketulos-%, EBIT	27,3	30,6	-3,3
Oikaistu liiketulos, EBIT	27,3	29,7	-7,9
Oikaistu liiketulos-%, EBIT	28,3	30,6	-2,3
Tulos/osake	0,719	0,818	
Nettovelkaantumisaste, %	-3,6	-13,1	9,5
Omavaraisuusaste, %	72,7	66,8	5,9
Liiketoiminnan rahavirta	10,9	23,2	
Henkilöstö keskimäärin	214	194	

- Q4/2023 kannattavuus vahvalla tasolla
- Valuuttakurssit heikensivät vuoden 2023 liikevaihtoa 1,6 M€ edelliseen vuoteen verrattuna. Vuonna 2022 valuuttakurssit vahvistivat liikevaihtoa 6,0 M€ edestä.
- Kertaluonteisten projektien 1,0 miljoonan euron kuluilla oli negatiivinen vaikutus vuoden 2023 liiketulokseen ja käyttökatteeseen

Kuvantamislaitteille ja tonometreille vahva vuoden lopetus

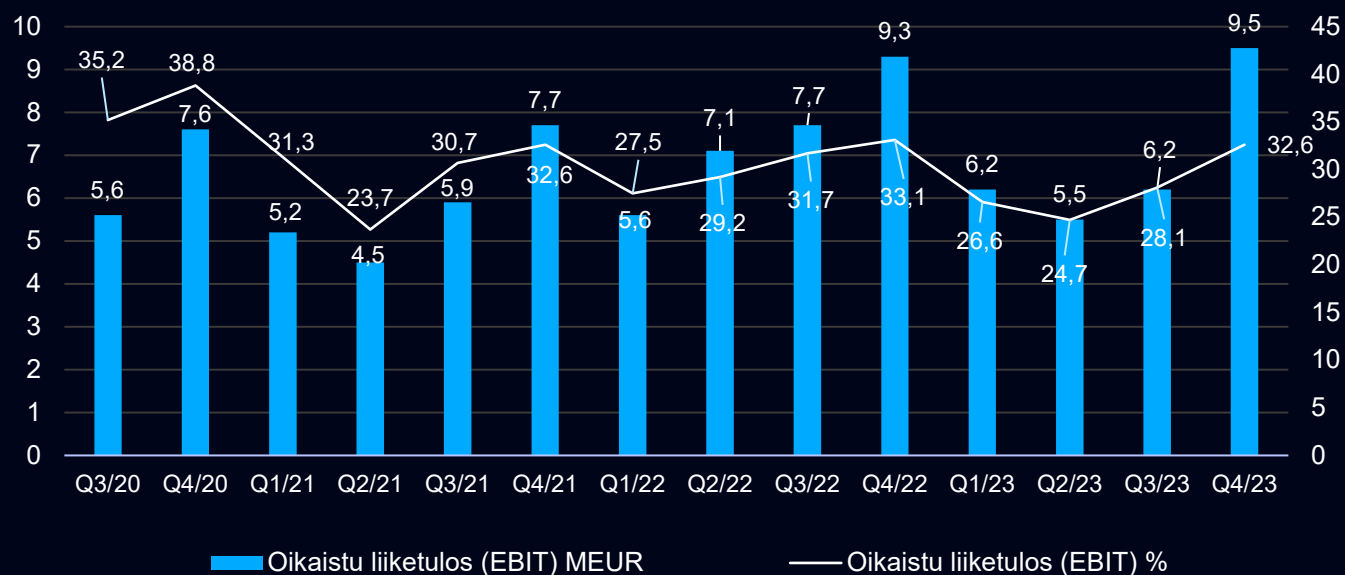
Liikevaihto (MEUR)



- Vuoden 2023 valuuttakurssien vaikutuksella oikaistu liikevaihdon kasvu oli lähes 10% jos emme huomioi mikroperimetrituotteita, joita meillä ei ollut portfoliossamme
- Q2/2023 & Q3/2023 performanssi jäi alle aikaisempien vuosien trenditason
- Q4/2023 myynti kasvoi vahvasti. Liikevaihdon kasvu oli lähes 10% jos emme huomioi mikroperimetrituotteita, joita meillä ei ollut portfoliossamme

Viimeisen vuosineljänneksen ennätystulos

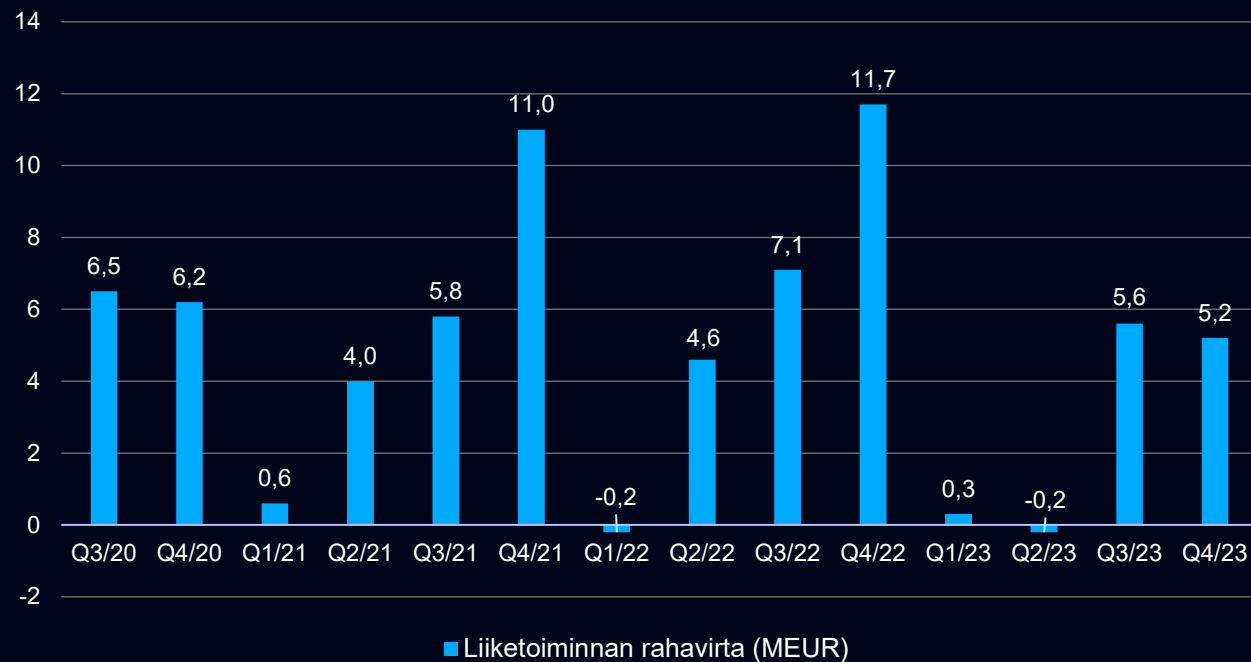
Oikaistu liike-tulos (EBIT) MEUR ja %



- Loppuvuosi oli tuloksellisesti vahva. Yli 1/3 koko vuoden liike-tuloksesta tuli vuoden viimeiseltä neljänneksellä
- Operatiivisten kulujen hallinta vaikutti myös merkittävästi liikevoittotasoon
- Kertaluonteisten projektien 1,0 miljoonan euron kuluilla oli negatiivinen vaikutus toisen ja kolmannen neljänneksen 2023 liike-tulokseen ja käyttökatteeseen

Liiketoiminnan rahavirtaan vaikuttivat käyttöpääoman muutokset ja maksetut verot

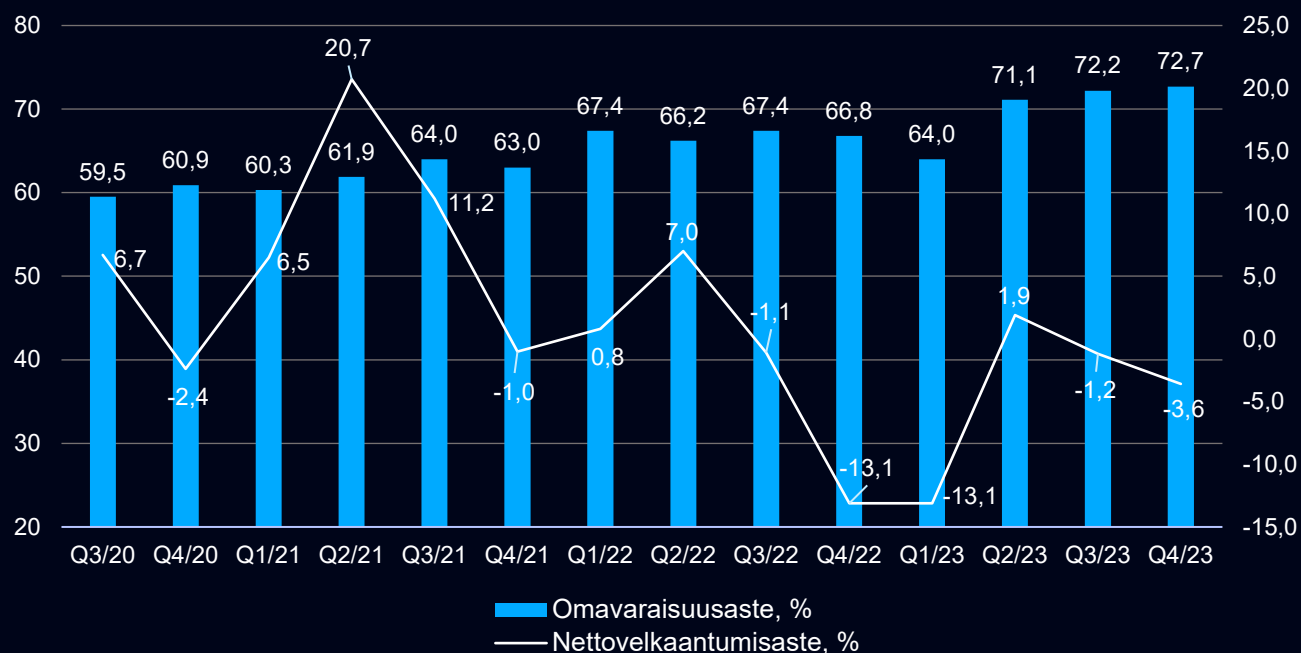
Liiketoiminnan rahavirta (MEUR)



- Viimeisen neljänneksen rahavirtaa heikensi erityisesti myyntisaatavien nousu, joka oli seurausta vahvasta loppuvuoden myynnistä
- Koko vuoden rahavirtaa painoivat käyttöpääoman muutokset sekä katsauskaudella maksetut verot

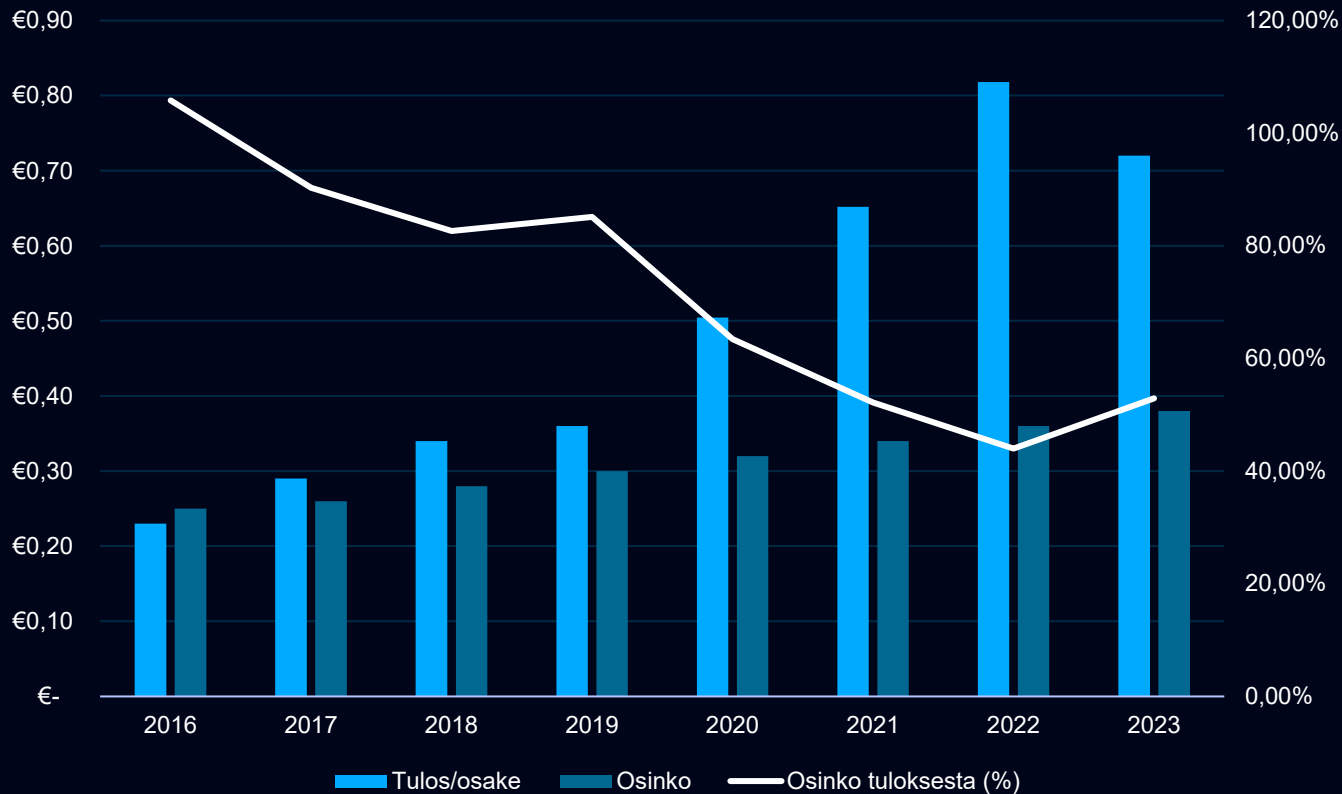
Vahva tase varmistaa taloudellisen joustavuuden

Omavaraisuusaste ja nettovelkaantumisaste (%)



- Hallitus ehdottaa varsinaiselle yhtiökokoukselle, että osinkoa jaetaan 0,38 euroa osakkeelta
- Omavaraisuusaste on ollut viimeksi näin korkealla tasolla vuoden 2018 lopulla, ennen Centervuen yrityskauppaa

Vahva taloudellinen kehitys on mahdollistanut kasvavan osingon voitonjakosuhteen laskiessa



- Revenion tavoitteena on maksaa kestävää osinkoa, joka ei vaaranna emoyhtiön tai konsernin maksuvalmiutta
- Revenio on kasvuyritys. Jos houkuttelevia yritysjärjestelymahdollisuuksia ilmaantuu, saatamme tehdä poikkeuksia voitonjaon suhteen transaktioiden rahoittamiseksi.
- Revenio pyrkii ylläpitämään vahvaa tasetta tukeakseen kaikkia kannattavaa kasvua nopeuttavia yritysjärjestelyjä

Osakkeenomistajat 31.12.2023*

	Kpl	%	Vahvistettu
1. William Demant Invest A/S	4 792 299	17,96 %	2023-12-31
2. SEB Rahastot	1 058 940	3,97 %	2023-12-31
3. Vanguard	865 479	3,24 %	2023-12-31
4. Swedbank Robur Rahastot	729 000	2,73 %	2023-12-31
5. Keskinäinen Eläkevakuutusyhtiö Ilmarinen	699 792	2,62 %	2023-12-27
6. Nordea Funds	459 021	1,72 %	2023-12-27
7. Keskinäinen Eläkevakuutusyhtiö Elo	386 000	1,45 %	2023-12-27
8. TIN Rahastot	367 869	1,38 %	2023-12-31
9. Norges Bank	360 019	1,35 %	2023-12-31
10. BlackRock	354 324	1,33 %	2023-12-31



Suomalainen omistus
50,22 %



Ulkomainen omistus
49,78 %

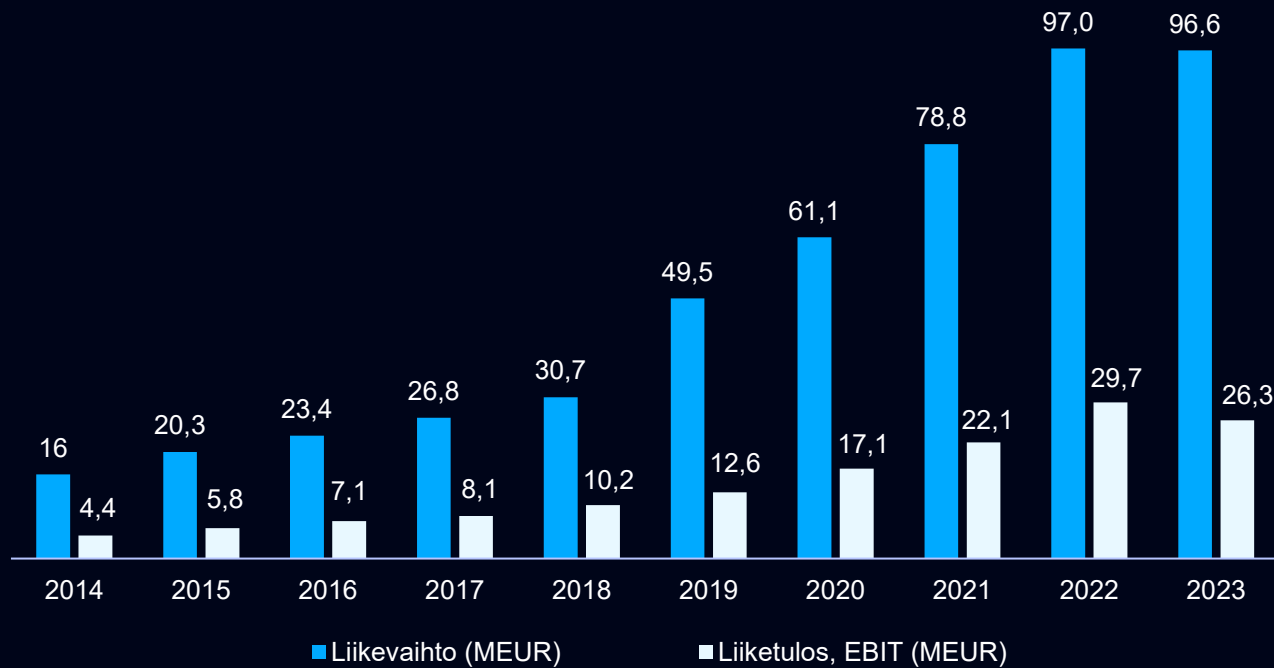
Omistuksen jakautuminen maittain:

Suomi	50,22 %
Tanska	18,44 %
Ruotsi	9,59 %
Yhdysvallat	8,33 %
Ranska	3,63 %

* Source: Monitor by Modular Finance AB. Compiled and processed data from various public sources, including Euroclear Finland and Morningstar, and from direct shareholder disclosures. Whilst all efforts have been made to secure as updated and complete information as possible, neither Revenio Group nor Modular Finance can guarantee the accuracy of the data.

Taloudellinen ohjeistus

Liikevaihto



Taloudellinen ohjeistus vuodelle 2024

(julkaistu 15.2.2024)

Revenio-konsernin valuuttakurssioikaistun liikevaihdon arvioidaan kasvavan 5-10 prosenttia edellisvuodesta ja kannattavuuden olevan hyvällä tasolla ilman kertaluontoisia eriä.